



Plus-value de Dynam et Dynam-Reg pour les statistiques relatives au marché du travail

Colloque Dynam-Reg – l'approche dynamique des marchés du
travail belge et régionaux - 26 novembre 2019

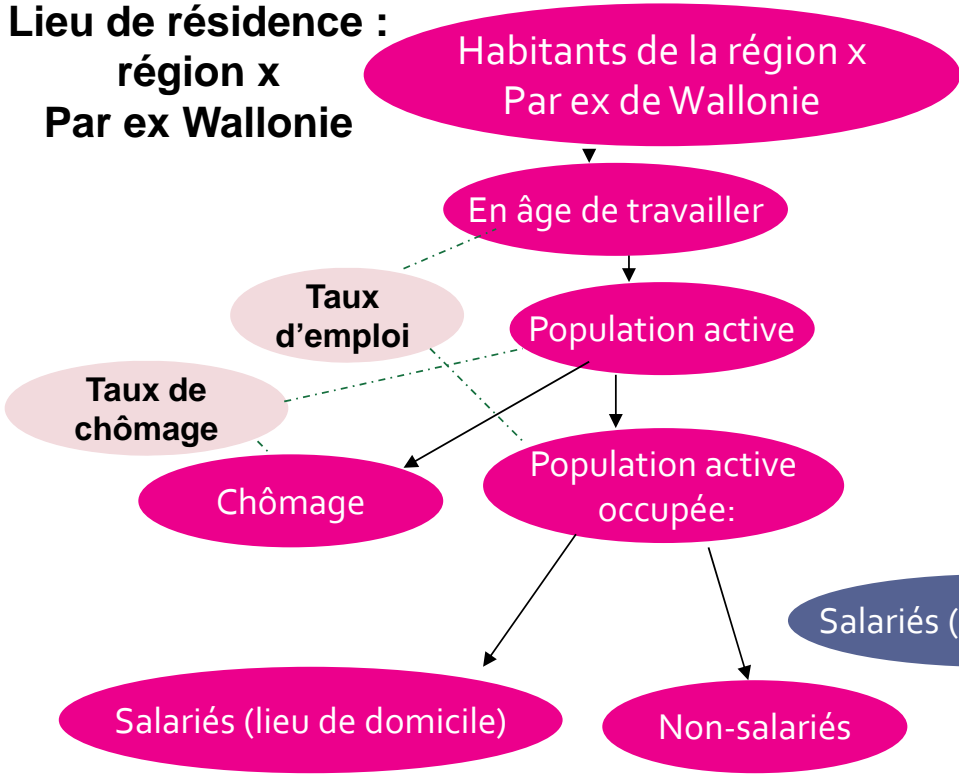
Valérie Vander Stricht (IWEPS)

Plus-value de Dynam et Dynam-Reg pour les statistiques relatives au marché du travail

1. Le marché du travail – Offre Demande - Lieu de résidence / lieu de travail
2. Quelles statistiques ? Quels indicateurs ? De l'embauche à l'augmentation du taux d'emploi
3. Mesure de l'évolution de l'emploi - Plus-value de Dynam et Dynam-Reg

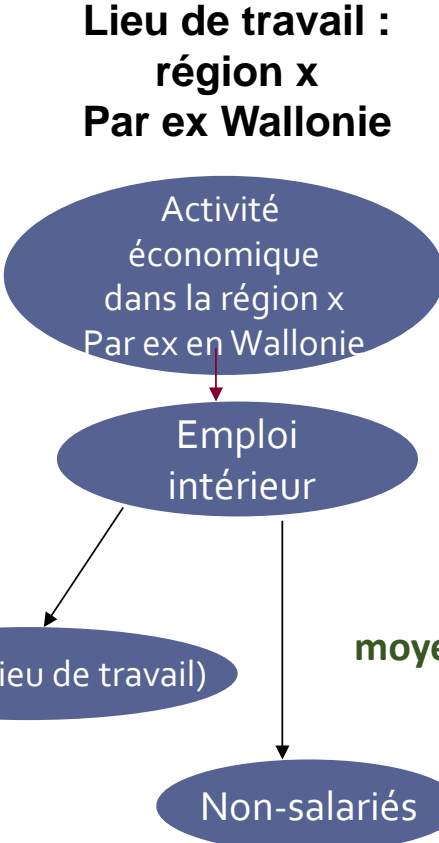
1.1 Le marché du travail – Offre et demande

Offre de travail



Travail = moyen de remplir plusieurs besoins fondamentaux (au sens de Max Neef) (subsistance, participation, création, protection, identité, compréhension).

Demande de travail



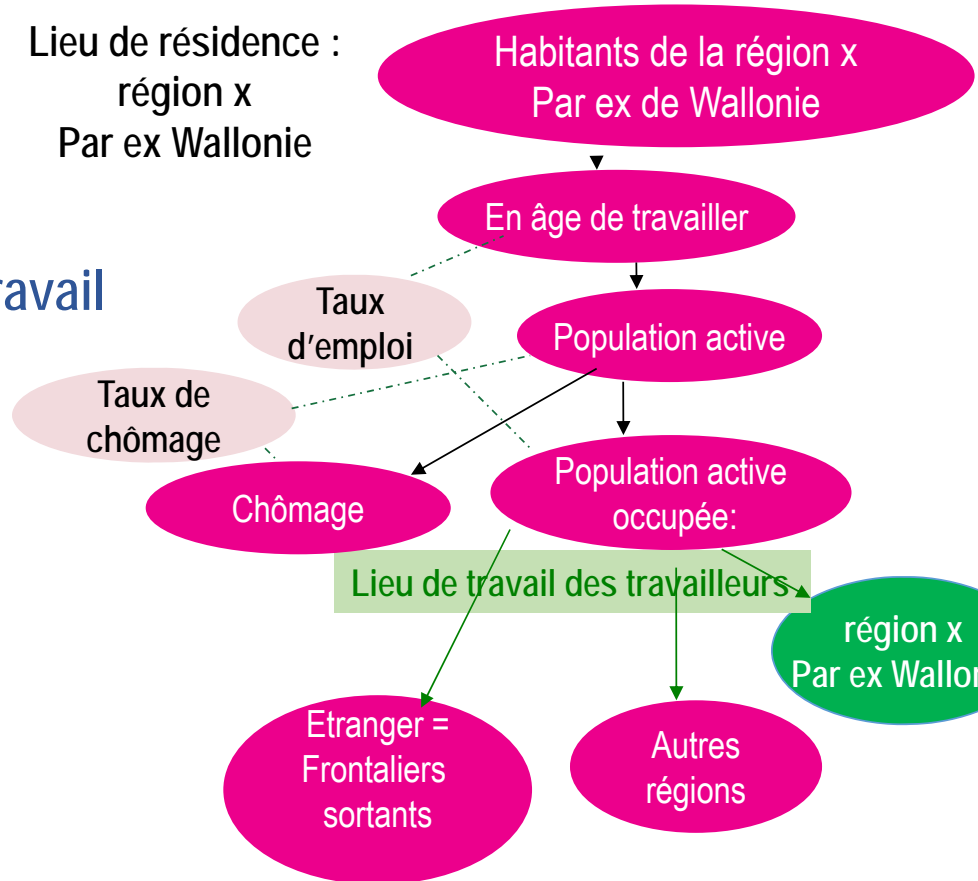
Travail = moyen de production

1.2 Le marché du travail – Lieu de résidence / Lieu de travail



Lieu de résidence :
région x
Par ex Wallonie

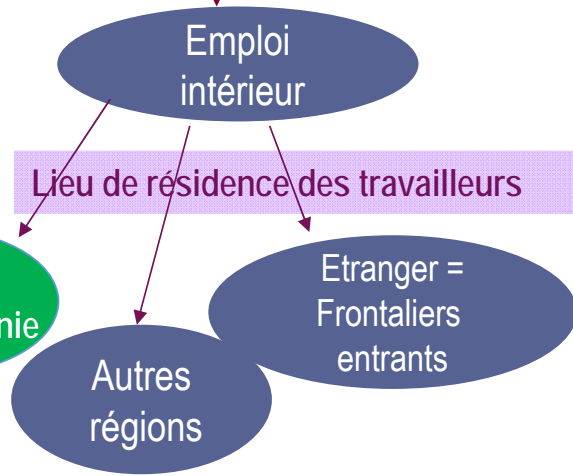
Offre de travail



Activité économique dans la région x
Par ex en Wallonie

Lieu de travail :
région x
Par ex Wallonie

Demande de travail



2.1 Quelles statistiques ? Quels indicateurs ? - Les vedettes

- Le taux de chômage
- Le taux d'emploi (des 20-64 ans) – La star (EU2020, DPR wallonne,...)
- *Les créations d'emploi – Les plus médiatiques (jobs, jobs, jobs,...)*



« Le Gouvernement poursuivra comme objectif d'augmenter le taux d'emploi, c'est-à-dire faire participer davantage de Wallonnes et de Wallons au marché du travail, et de favoriser la création d'emplois durables et de qualité. » (DPR 2019-2024, page 22)

De l'embauche à l'augmentation du taux d'emploi : Embauche → Création d'emploi ? → Augmentation de l'emploi ? → Augmentation la population active occupée? → Augmentation de la population active occupée des 20-64 ans ? → Augmentation du taux d'emploi des 20-64 ans ?

2.2 Quelles statistiques ? Quels indicateurs ? Sources



L'Enquête sur les Forces de travail (Statbel)

Pour le nombre de salariés au lieu de domicile:

- Brochure beige de l'ONSS
- Brochure verte de l'ONSS
- Depuis peu: Statwork - <https://rsz.be/statwork/fr>



- Les **comptes nationaux et régionaux** de l'Institut des Comptes Nationaux (ICN)
- Les données estimées par l'IWEPS dans le cadre des prévisions réalisées dans Tendances économiques

- Pour le nombre de salarié au lieu de travail :
- **Brochure jaune de l'ONSS**
- Dynam et Dynam-Reg

La base de données et les projections du modèle HERMREG

- (Bureau fédéral du Plan, IWEPS, IBSA, Statistiek Vlaanderen)
- De Vlaamse Arbeidsrekeningen (Steunpunt Werk)
- Les Comptes de l'emploi wallon (IWEPS)
- Le Datawarehouse de la Banque - Carrefour de la Sécurité sociale

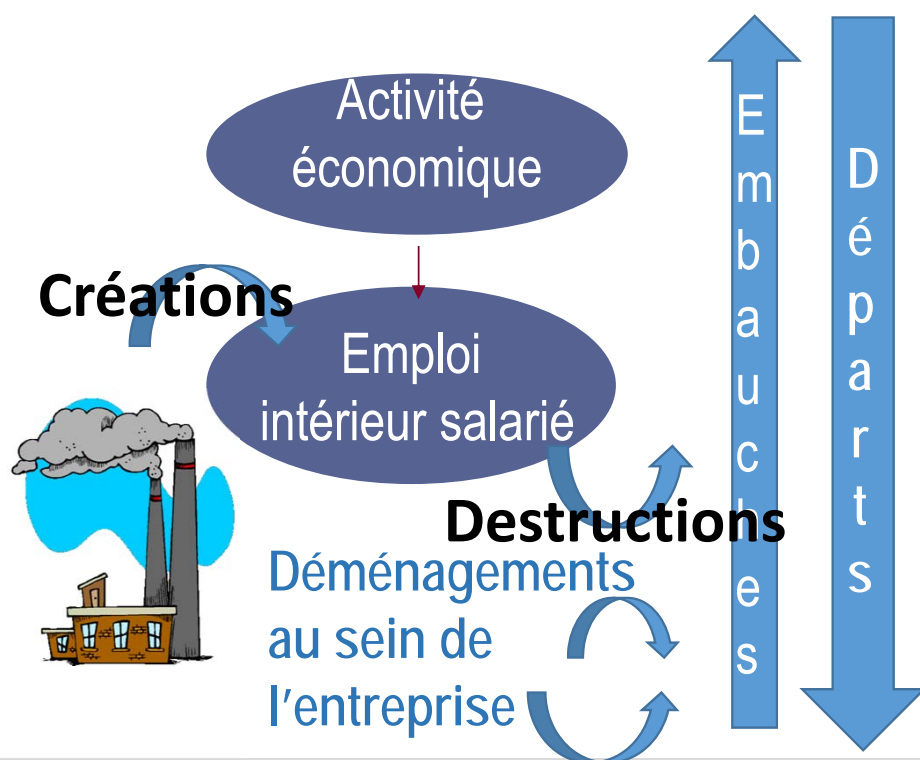
Pour les salariés:

- - Statistiques non-publiées de l'ONSS

2.3 Quelles statistiques ? Quels indicateurs ? – Dynam – Dynam-Reg



Embauche → Création d'emploi ? → Augmentation de l'emploi ?



Dynam et Dynam-Reg

(ONSS - HIVA-KU Leuven- IBSA - IWEPS
- Departement WSE van de Vlaamse overheid)

DYNAM

Publications Chiffres Méthode A propos de Dynam

Statistiques sur les dynamiques du marché de l'emploi belge

Dynam est un projet scientifique qui montre les mouvements sur le marché de l'emploi qui restent cochés derrière les statistiques. Ce projet s'articule autour de trois thèmes centraux:



3.1 Mesure de l'évolution de l'emploi – Comparaison des sources

Evolution de l'emploi intérieur en Wallonie en 2017



- Comptes régionaux (ICN) (personnes – emploi total)

2016 (moy annuelle)	2017 (moy annuelle)	Evolution
1.243.670	1.260.853	17.183

- IWEPS (dans le cadre de Tendances économiques) (personnes – emploi total)

Méthodes	Evolution
Comparaison des moyennes 2016 2017	17.200
Endéans l'année 2017	15.500
Entre 30 juin 2016 et 2017	18.700

- Brochure jaune de l'ONSS - Dynam-Reg (postes salariés)

30 juin 2016	30 juin 2017	Evolution
1.034.080	1.053.837	19.757



Et Dynam-Reg permet aussi de montrer les mouvements cachés en-dessous de cette évolution...

3.2 Mesure de l'évolution de l'emploi – Dynam-Reg



La dynamique des emplois- en Wallonie entre 2016 et 2017

Emploi salarié wallon	
Situation au 30 juin 2016	1.034.080
Situation au 30 juin 2017	1.053.837
Evolution nette de l'emploi	19.757
dont dans entreprises unirég. wallonnes	15.751
dont dans établissements wallons des entreprises plurirégionale	4.006

Evolution nette de l'emploi wallon	19.757
Augmentation brute	66.304
Créations dans les unirégionales	52.943
Augmentation dans les plurirégionales	13.361
Diminution brute	-46.547
Destructions dans les unirégionales	-37.192
Diminution dans les plurirégionales	-9.355

3.2 Mesure de l'évolution de l'emploi – Dynam-Reg

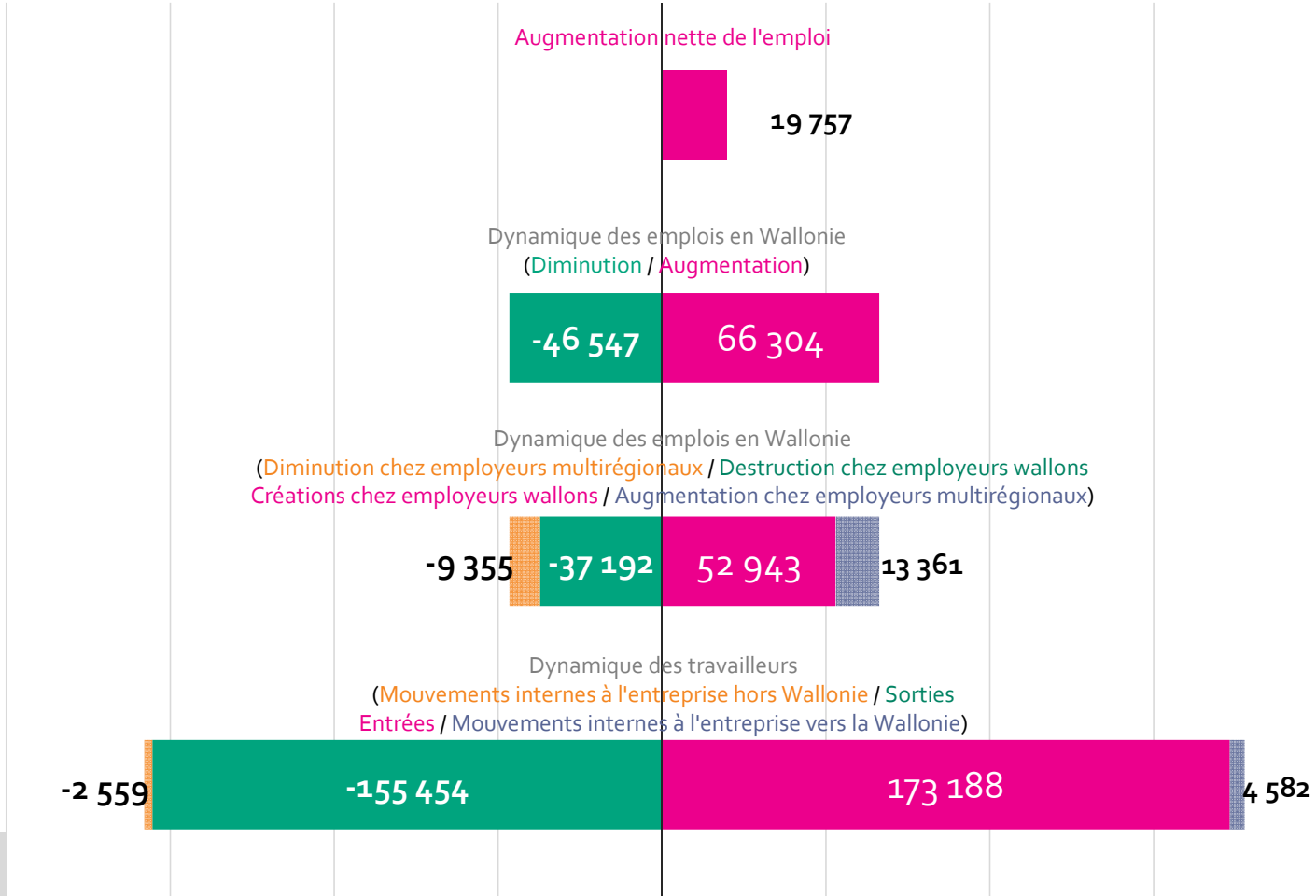
La dynamique des travailleurs en Wallonie entre 2016 et 2017



	Travailleurs qui sont/ont					Evolution nette de l'emploi
	restés dans l'entreprise *	entrés	sortis	glissé en Wallonie	glissé hors Wallonie	
Entreprises unirég. wallonnes	592.037	121.854	106.103			15.751
Etablissements wallons des entreprises plurirégionale	(288.612)	51.334	49.351	4.582	2.559	4.006
Emploi wallon	(880.649)	173.188	155.454	4.582	2.559	19.757

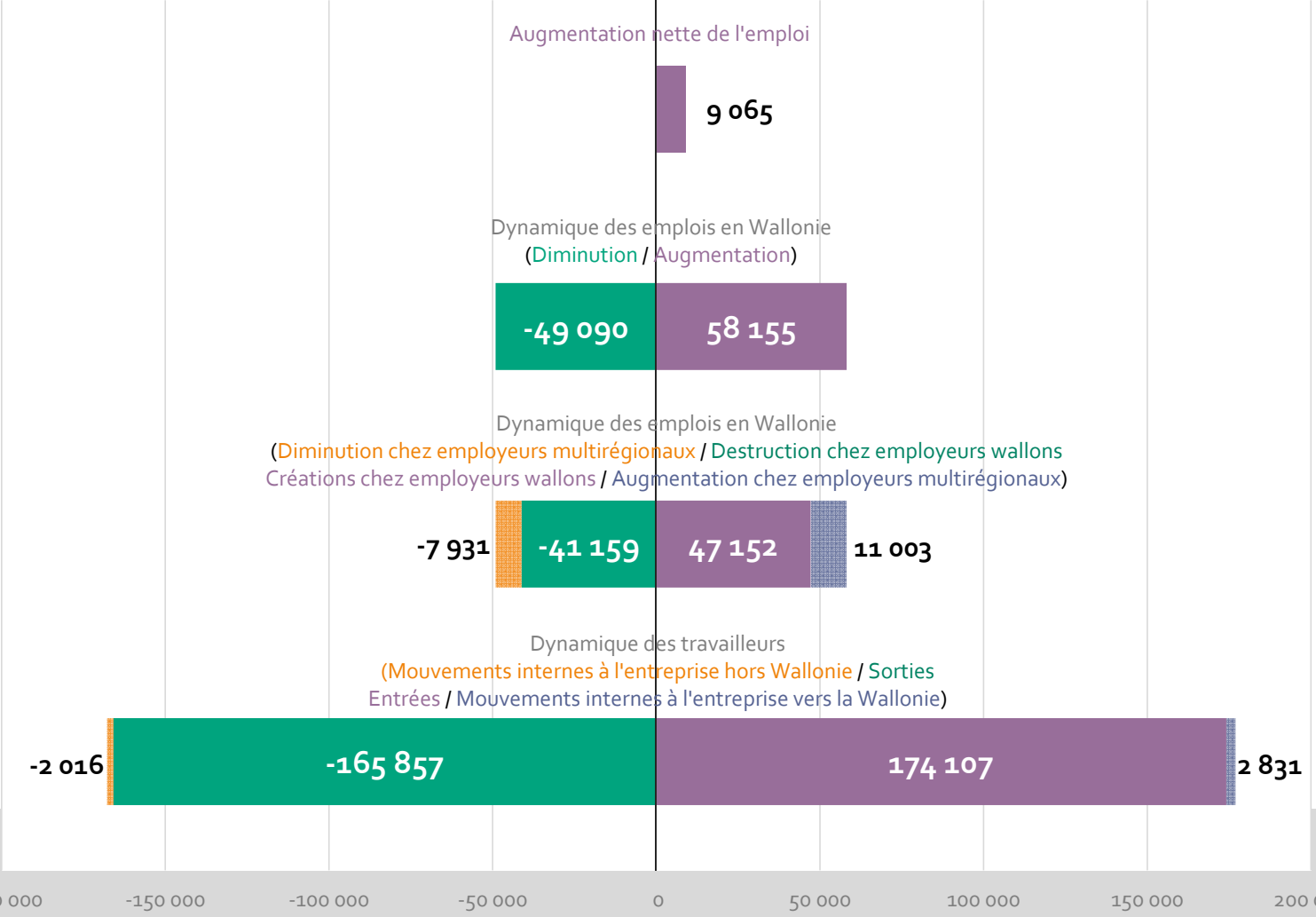
3.2 Mesure de l'évolution de l'emploi – Dynam-Reg

Iceberg - Dynamique des emplois et des travailleurs entre le 30 juin 2016 et le 30 juin 2017 en Wallonie



3.2 Mesure de l'évolution de l'emploi – Dynam-Reg

Iceberg - Dynamique des emplois et des travailleurs entre le 30 juin 2017 et le 30 juin 2018 en Wallonie

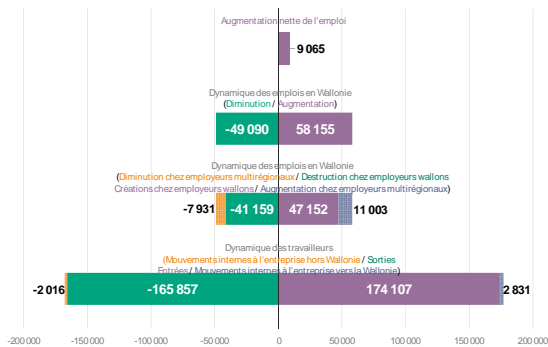


3.2 Mesure de l'évolution de l'emploi – Dynam-Reg – Dans la partie immergée de l'iceberg

Comparaison augmentation nette, augmentation brute et embauches en Wallonie de 2014 à 2018 (partie droite de l'iceberg)

	2014-2015	2015-2016	2016-2017	2017-2018
Evolution nette de l'emploi	6.251	15.892	19.757	9.065
Augmentation brute de l'emploi	55.406	59.672	66.304	58.155
dont créations dans les unirégionales	43.936	45.531	52.943	47.152
Embauches	150.409	159.248	173.188	174.107
Glissements entrants	4.837	4.428	4.582	2.831

- Volume des créations brutes d'emploi et des embauches bien plus important que l'augmentation nette de l'emploi
- Pas de rapport fixe augmentation nette de l'emploi/ augmentation brute/embauches



Dans la partie immergée de l'iceberg de l'évolution de l'emploi ... Encore plein de choses à découvrir avec Dynam et Dynam-Reg

Merci de votre attention

Contact: Valérie Vander Stricht, vva@iweps.be, tél: 081 46 84 51

